

MAISONS BOIS

Jouan



naturellement confortables



- Maisons
- Chalets de loisir
- Abris de jardin & garages

Jouan maisons bois

78, rue de Lamadeleine

90170 Etueffont

Tél : 03 84 54 68 37

contact@jouan-maisons-bois.com

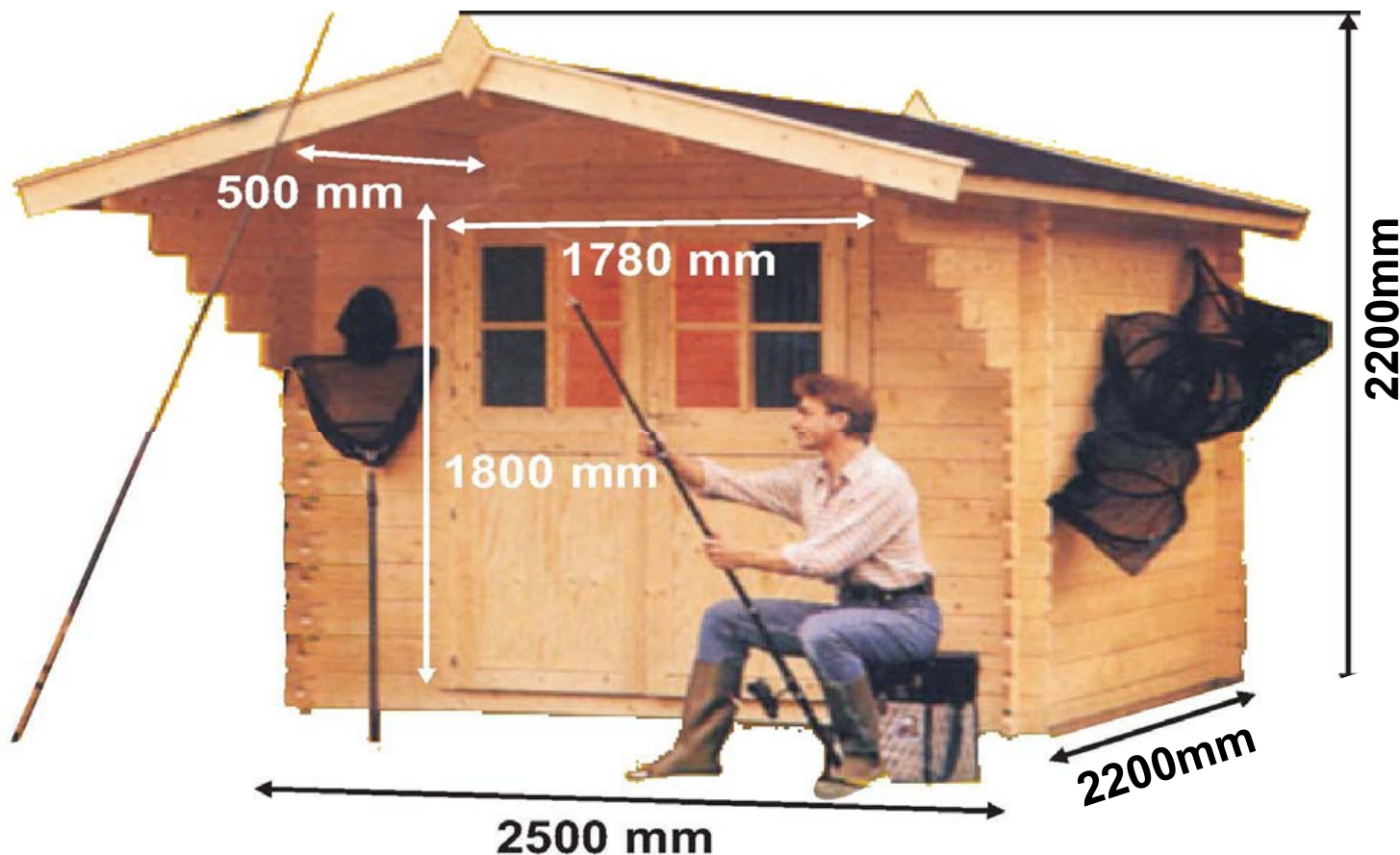
jouan-maisons-bois.com

→ Maison Bois Jouan vous accompagne dans tous vos projets

... n'hésitez pas à nous contacter pour une étude gratuite et personnalisée !

Claudia

5,50 m² ext.



Madrier en sapin




Sapin du nord étuvé à 16% d'humidité
Poids : 450 kg Epaisseur madrier : 28 mm
Epaisseur toit : 19 mm
Livré sans vitrage, avec notice de montage et
couverture bitume provisoire.

Options : Plancher

Delia

6,00 m² ext.



Largeur : 2000 mm

3000 mm

Sapin du nord étuvé à 16% d'humidité
Poids : 480 kg Epaisseur madrier : 28 mm
Epaisseur toit : 19 mm
Livré sans vitrage, avec notice de montage et
couverture bitume provisoire.


Options : Plancher

Madrier en sapin



Raluca

9,00 m² ext.



Sapin du nord étuvé à 16% d'humidité

Poids : 485 kg Epaisseur madrier : 28 mm

Epaisseur toit : 19 mm

Livré sans vitrage, avec notice de montage et couverture bitume provisoire.

Options : Plancher

Madrier en sapin



Maya

11,56 m² ext.



Sapin du nord étuvé à 16% d'humidité
Poids : 580 kg Epaisseur madrier : 28 mm Epaisseur
toit : 19 mm
Livré sans vitrage, avec notice de montage et
couverture bitume provisoire.



Options : Plancher

Jessica

13, 85 m² ext.



Sapin du nord étuvé à 16% d'humidité

Poids : 580 kg Epaisseur madrier : 28 mm Epaisseur toit : 19 mm

Livré sans vitrage, avec notice de montage et couverture bitume provisoire.

Madrier en sapin



Options : Plancher

Clara

16,33 m² ext.



Madrier en sapin



Sapin du nord étuvé à 16% d'humidité
Poids : 1240 kg Epaisseur madrier : 40 mm
Epaisseur toit : 19 mm
Livré sans vitrage, avec notice de montage et
couverture bitume provisoire.

Options : Plancher


Valéria

19,55 m² ext.



Sapin du nord étuvé à 16% d'humidité
Poids : 1240 kg Epaisseur madrier : 40 mm
Epaisseur toit : 19 mm
Livré sans vitrage, avec notice de montage et
couverture bitume provisoire.

Madrier en sapin



Options : Plancher

Garage

18 m² Ext.



Madrier en sapin



Sapin du nord étuvé à 16% d'humidité
Poids : 720 kg Epaisseur madrier : 28 mm ou 40 mm
Epaisseur toit : 19 mm
1 fenêtre
Livré sans vitrage, avec notice de montage et
couverture bitume provisoire.

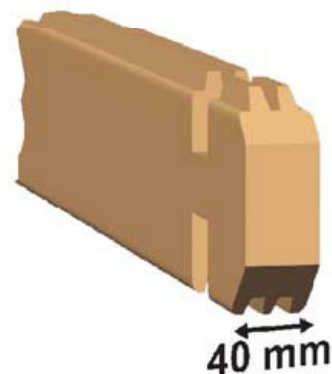
* existe également en 40 mm

Garage camping-car

40 m² Ext.



Madrier en sapin



Poids : 2200 kg

Sapin du nord étuvé à 16% d'humidité

Épaisseur madrier : 40 mm Épaisseur toit : 19 mm

Livré sans vitrage, avec notice de montage et couverture bitume provisoire.

Ce modèle de Garage doit être posé sur une dalle de béton de 8 m x 5 m et 10 cm minimum d'épaisseur.


POOL HOUSE

NOUVEAU

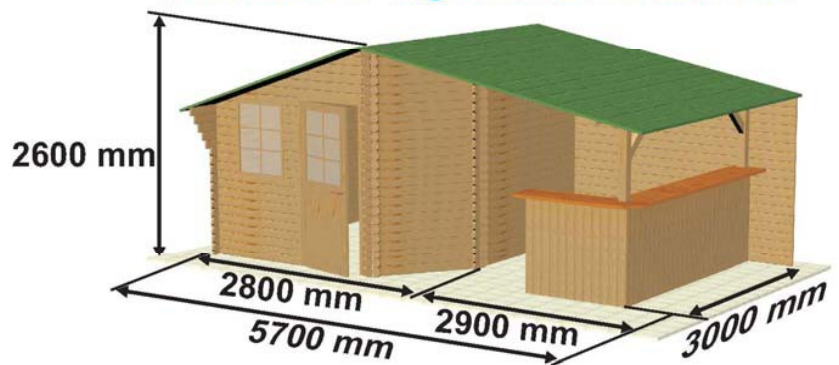


Version bar à gauche ou à droite

Madrier en sapin du Nord
étuvé à 16% d'humidité



34 mm
double rainures



Les cotes du plan sont indicatives

Poids : 1 200 kg
Epaisseur toit : 22 mm

Surface de l'abri : 8 m²
Surface totale : 17 m²

*Livré : - avec notice de montage illustrée
- sans vitrage
- avec couverture shingle pour le toit*

Votre abri doit être posé sur une dalle de béton de 3,5 m x 6 m et 10 cm minimum d'épaisseur.

Box 1

9 m²



Madrier en sapin



Epaisseur toit : 19 mm

*Livré avec : - revêtement Roofing pour le toit
- notice de montage*

18 m²

Box 2



Madrier en sapin



Epaisseur toit : 19 mm

**Livré avec : - revêtement Roofing pour le toit
- notice de montage**